



KUNT & BUNT - DiY Schnittmuster

#Divina



Das Schnittmuster wurde von KUNT & BUNT erstellt.  
Alle Schnitte sind inklusive Nahtzugabe.

Für das Schnittmuster besteht keine Lizenzierung.  
Erstelle von den #Divina soviel du möchtest.

**VIEL SPASS BEIM NÄHEN**

Like uns auf Facebook, Instagram oder Youtube - wir freuen uns

**WWW.KUNTUNDBUNT.CH**




Aussenstoff

2x ausdrucken und zusammenkleben  
Schnittmuster inkl. Nahtzugabe

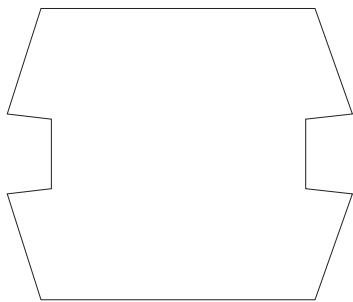
#Divina

[www.kuntundbunt.ch](http://www.kuntundbunt.ch)



Kontrollkästchen  
2 x 2 cm

Klebkante






Innenstoff  
4x ausdrucken  
jeweils 2 zusammenkleben  
Schnittmuster inkl. Nahtzugabe

#Divina

[www.kuntundbunt.ch](http://www.kuntundbunt.ch)




Kontrollkästchen  
2 x 2 cm

Klebkante




Aussenstoff  
1 x ausdrucken  
Schnittmuster inkl. Nahtzugabe

kleines #Divina



Kontrollkästchen  
2 x 2 cm



Innenstoff  
2 x ausdrucken  
Schnittmuster inkl. Nahtzugabe

kleines #Divina  
[www.kuntundbunt.ch](http://www.kuntundbunt.ch)